




Interrogue y verifique

Llanto asociado a síntomas o signos de enfermedad del lactante

Dificultad para alimentarse, no gana peso gana menos de lo esperado.



Abordaje/Conducta

- Hospitalizar o referir URGENTEMENTE para valoración por pediatría o neonatología en unidad neonatal según lo indicado en REFIERA.
- Estabilice clínicamente al paciente.
- Promueva la lactancia materna.
- Evalúe riesgo de violencia contra los niños.  Módulo 13
- Evalúe riesgo psicosocial del cuidador.  Módulo 12.2